Федеральная служба государственной статистики

Территориальный орган Федеральной службы государственной статистики по Республике Адыгея

Доклад «О продолжительности проживания в месте постоянного жительства и жилищных условиях населения Республики Адыгея»

2010
ВСЕРОССИЙСКАЯ ПЕРЕПИСЬ НАСЕЛЕНИЯ

О продолжительности проживания в месте постоянного жительства и жилищных условиях населения Республики Адыгея

(по итогам Всероссийской переписи населения 2010 года)

Территориальный орган Федеральной службы государственной статистки по Республике Адыгея завершил подведение итогов Всероссийской переписи населения 2010 года и представляет доклад о продолжительности проживания в месте постоянного жительства и жилищных условиях населения Республики Адыгея.

I. Продолжительность проживания населения в месте постоянного жительства.

Характеристика населения по продолжительности проживания в месте постоянного жительства формируется на основе ответов на вопросы «4. Место Вашего рождения», «12.1. С какого года Вы непрерывно проживаете в этом населенном пункте?» и «12.2. Где Вы проживали в октябре 2009 года?» переписного листа формы Л.

1. Вопрос **о месте рождения** при переписи задавался всему населению (включая членов коллективных домохозяйств и домохозяйств бездомных). Не указали место своего рождения 12,2 тыс. человек.

Уроженцами Российской Федерации в Республике Адыгея являются 383,9 тыс. человек или 90% (89% в 2002 г.) населения, указавшего место рождения. Из них 76% родилось в Южном федеральном округе, около 3% - в Приволжском, 2% - в Центральном, Северо-Кавказском и Сибирском,1% - в Северо-Западном, Уральском и Дальневосточном федеральных округах.

Место рождения населения, в основном, связано с территорией проживания. Наиболее высока доля уроженцев Адыгеи в регионах Южного федерального округа: Республика Адыгея (59,4%) и Краснодарский край (15,4%). В Ростовской области их доля составляет 1%, менее одного процента – в Волгоградской, Астраханской областях и Республике Калмыкия.

Перепись 2010 года показала уменьшение почти на 5868 человек численности жителей Адыгеи, родившихся вне границ России: в 2010 году их было 43,9 тыс., что составляло 10% указавших страну рождения, против 49,8 тыс. человек, или 11,2%, в 2002 году. Наиболее представлены среди них уроженцы Украины (22,4%), Казахстана (15,7%), Армении (13,9%), Азербайджана (10,9%), Грузии (9,3%), Узбекистана (5,3%), Беларуси (4,0%), Абхазии (3,9%), Киргизии (3,0%), Туркмении (2,9%), Таджикистана (2,5%), Германии (1,3%), Молдовы (1,1%) и Латвии (0,5%).

Подавляющее большинство населения, родившегося за границей, как и в 2002 году, происходит из других стран бывшего СССР. Однако, за истекший период произошли важные изменения в составе мигрантов. За

период между переписями 2002 и 2010 годов увеличилось число мигрантов, родившихся в Таджикистане (на 15%) и Армении (на 4%). Одновременно сократилось число мигрантов, родившихся в Эстонии (на 27%), Беларуси (на 25%), Украине (на 22%) и Грузии (на 12%). Частично снижение численности уроженцев Украины и Беларуси связано с их довольно «старой» возрастной структурой и, следовательно, естественной убылью, которая не компенсируется прибытием новых мигрантов.

Население Республики Адыгея по странам рождения распределилось следующим образом:

	Человек		2010 г. в % к 2002 г.	На 1000 человек, указавших страну рождения	
	2010 г.	2002 г.		2010 г.	2002 г.
Численность населения, указавшего страну рождения, всего	427826	444958	96,1	1000	1000
Родившиеся в Российской Федерации	383922	395186	97,1	897,4	888,1
Родившиеся в других странах	43904	49772	88,2	102,6	111,9
в том числе:					
в странах бывшего СССР	42223	47879	88,2	98,7	107,6
Азербайджан	4793	5537	86,6	11,2	12,4
Армения	6099	5856	104,1	14,3	13,2
Беларусь	1770	2357	75,1	4,1	5,3
Грузия	5843	6635	88,1	13,7	14,9
Казахстан	6898	7712	89,4	16,1	17,3
Кыргызстан	1318	1339	98,4	3,1	3,0
Молдова	504	538	93,7	1,2	1,2
Страны Балтии (Латвия, Литва, Эстония)	446	554	80,5	1,0	1,2
Таджикистан	1096	955	114,8	2,6	2,1
Туркменистан	1289	1327	97,1	3,0	3,0
Узбекистан	2322	2398	96,8	5,4	5,4
Украина	9845	12671	77,7	23,0	28,5
в других странах за пределами бывшего СССР	1681	1893	88,8	3,9	4,3
Венгрия	67	84	79,8	0,2	0,2
Вьетнам	2	1	200,0	0,0	0,0
Германия	571	…	-	1,3	-
Китай	63	77	81,8	0,1	0,2
КНДР	8	…	-	0,0	-
Монголия	54	64	84,4	0,1	0,1
Польша	93	130	71,5	0,2	0,3
Чешская Республика	34	59	57,6	0,1	0,1
Другие страны мира	789	1478	53,4	1,8	3,3

Перепись 2010 года зафиксировала общее уменьшение на 11% по сравнению с 2002 годом численности уроженцев стран дальнего зарубежья. Самый многочисленный контингент мигрантов представлен лицами,

родившимися в Германии (571 человек). Относительно много среди жителей Адыгеи уроженцев Польши (93), Венгрии (67), Китая (63) и Монголии (54 человека). Численность уроженцев бывшего СССР сократилась на 12%. Прирост имел место только в отношении родившихся в Армении и Таджикистане.

Доля мужчин и женщин среди лиц, родившихся за рубежом и постоянно проживавших в Адыгее на момент переписи 2010 года:

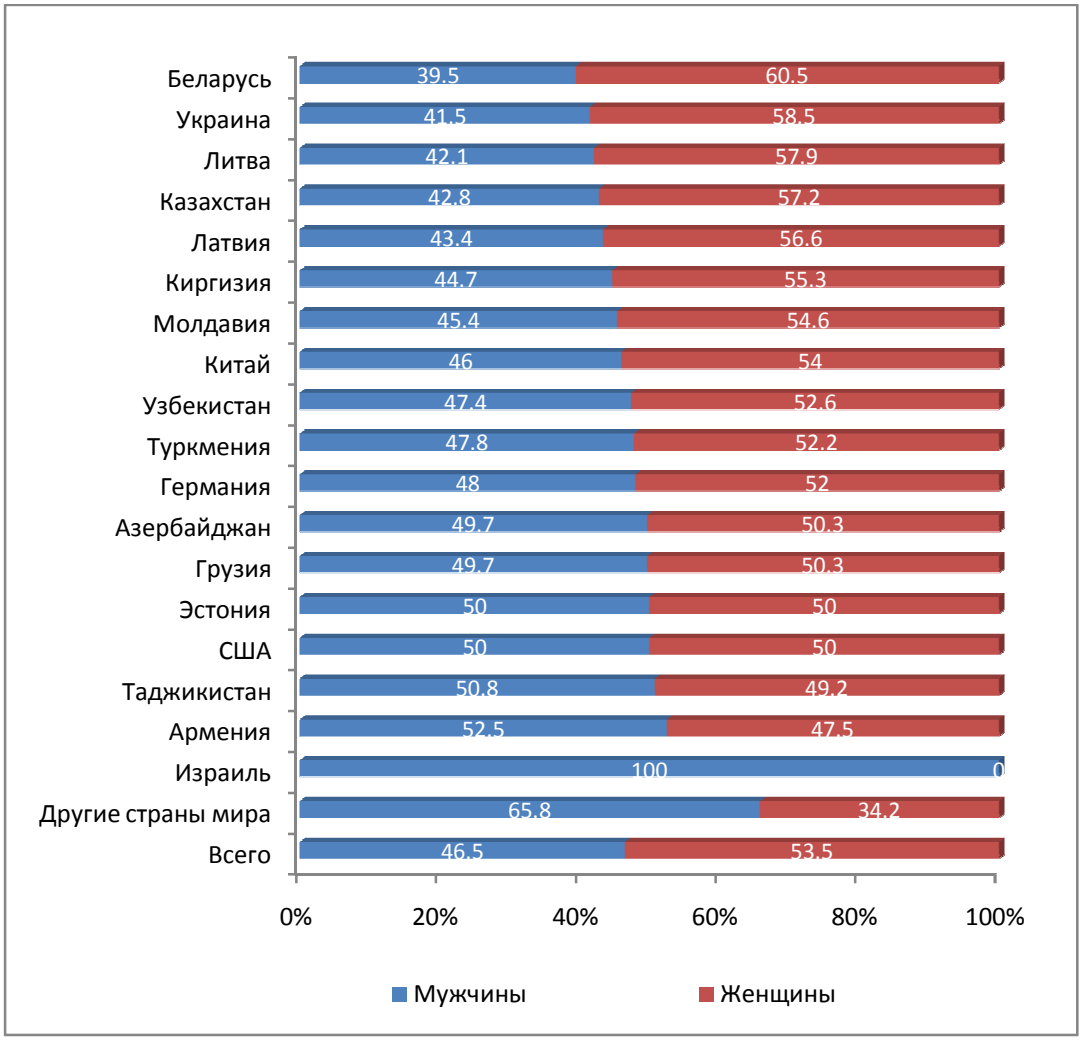

2. При проведении переписей населения 2002 и 2010 годов информация **о продолжительности проживания населения в месте постоянного жительства** получена от населения частных домохозяйств, проживающих постоянно в индивидуальных домах, отдельных и коммунальных квартирах,

общежитиях, гостиницах, традиционных жилищах (чумах, ярангах, юртах и т.п.) и других помещениях, приспособленных для жилья.

Население частных домохозяйств в республике составило 435,2 тыс. человек, из которых 13,2 тыс. человек (3,0%) не указали продолжительность проживания в месте постоянного жительства.

С рождения в месте своего жительства проживало 163,2 тыс. человек (38,7% населения, указавшего продолжительность проживания), 258,8 тыс. человек (61,3%) в течение своей жизни меняли место постоянного жительства.

	Население частных домохозяйств, указавшее проживание в месте постоянного жительства			
	с рождения		не с рождения	
	2010 г.	2002 г.	2010г.	2002г.
	Человек			
Все население	163204	212835	258853	225735
в том числе:				
городское население	77907	92542	131974	136585
сельское население	85297	120293	126879	89150
	На 1000 человек			
Все население	387	485	613	515
Городское население	371	404	629	596
Сельское население	402	574	598	426

За период между переписями 2002 и 2010 годов доля проживающих в месте постоянного проживания с рождения сократилась на 10 процентных пунктов. При этом в сельских населенных пунктах доля проживающих не с рождения увеличилась почти в полтора раза (с 43% до 60%). Следует отметить, что среди лиц, которые проживают в регионе не с рождения, многие являются возвратными мигрантами, так как регион рождения у них совпадает с регионом проживания на момент переписи.

У мужчин доля проживающих в месте постоянного жительства с рождения и не с рождения составляла соответственно 38 и 62%, у женщин 39 и 61%.

Население частных домохозяйств, указавшее проживание
в месте постоянного жительства

(на 1000 человек соответствующего пола и возраста)

	2010	2002

	проживали с рождения	проживали не с рождения	проживали с рождения	проживали не с рождения
	Мужчины			
Все население	382	618	525	475
Население в возрасте: моложе трудоспособного	848	152	828	172
трудоспособном	295	705	467	533
старше трудоспособного	135	865	342	658
	Женщины			
Все население	391	609	452	548
Население в возрасте: моложе трудоспособного	846	154	820	180
трудоспособном	362	638	405	595
старше трудоспособного	199	801	309	691

Среди населения, менявшего место постоянного жительства, наибольшая часть (63,9%) приходится на лиц трудоспособного возраста (мужчины 16-59 лет, женщины 16-54 лет). Менявшие место жительства моложе этого возраста составляют всего 4,5%, старше -31,6 % .

Доля сменивших место жительства за период между переписями 2002 и 2010 годов, в населении соответствующих возрастных групп, изменяется следующим образом (в процентах):

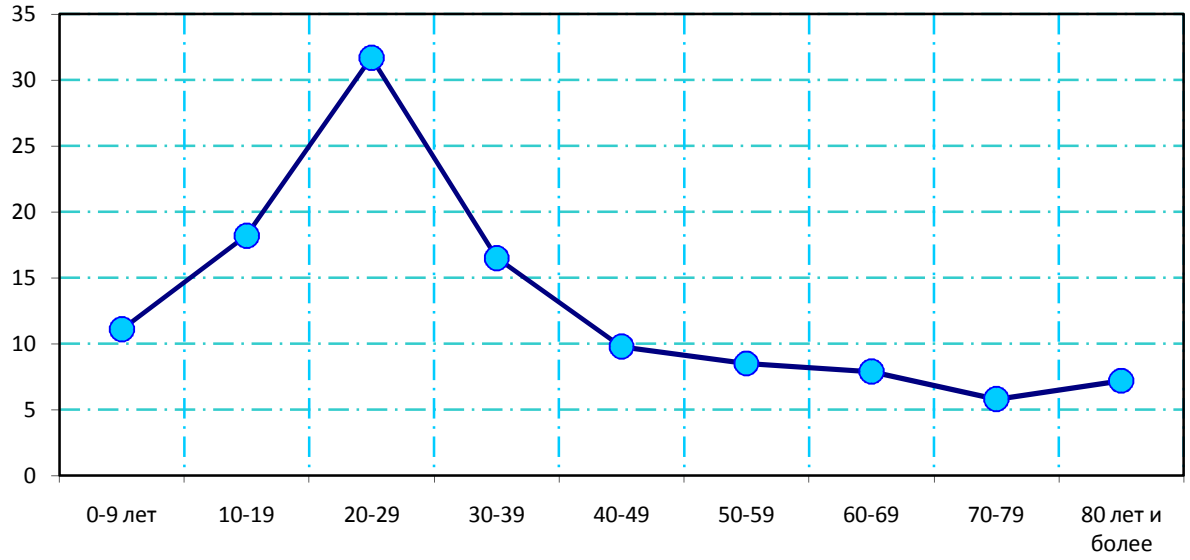

Пик миграционной активности населения приходится на возраст 20-29 лет. Наиболее быстро этот опыт приобретается в возрасте 15-24 лет, когда люди совершают первое самостоятельное переселение, в том числе для получения образования. Примерно с возраста 30 лет в Адыгее преобладает население, проживающие в месте постоянного жительства не с рождения, т.е.

имеющее хотя бы единичный миграционный опыт. После возраста 45 лет доля лиц, имевших миграционный опыт, по соответствующим возрастным группам практически не растет.

Повозрастные показатели миграционной подвижности среди мужчин и женщин несколько различаются. Доля женщин, не менявших свое место постоянного жительства, по данным переписи населения 2010 года практически во всех возрастах (за исключением групп 0-4 лет, 5-9 лет, 10-14 лет и 15-19 лет) выше, чем у мужчин. В 2002 году женщины были менее мобильны за исключением женщин в возрастах 0-4 лет и 5-9 лет.

	На 1000 человек соответствующего пола и возраста проживают в месте постоянного жительства с рождения			
	2010 г.		2002 г.	
	мужчины	женщины	мужчины	женщины
Все население	370	379	523	450
в том числе в возрасте, лет 0 – 4	899	897	927	929
5 – 9	830	824	855	855
10 – 14	773	770	762	750
15 – 19	615	583	637	593
20 – 24	436	456	594	518
25 – 29	365	412	559	492
30 – 39	280	352	474	390
40 – 49	173	257	380	306
50 – 54	148	208	317	268
55 – 59	127	185	300	255
60 – 64	121	165	349	314
65 – 69	125	184	354	312
70 и старше	141	214	325	318
Из общей численности - население в возрасте				
16 - 29 лет	447	465	589	526
15 - 64 лет	280	322	462	393

По переписи 2002 года в Республике Адыгея процент проживающего с рождения населения 49% и не с рождения - 51%, т.е. почти не отличался. Через 8 лет процент проживающих с рождения населения сократился на 10%, а процент проживающих не с рождения населения увеличился на 10%.

Почти 135 тыс. человек, поменявших свое место постоянного жительства (52,4%), проживали после переезда в новом месте жительства 19 лет и более, 24,0% – от 8 до 18 лет и 23,6% - от нескольких месяцев до 7 лет.

	Население частных домохозяйств, проживающее в месте постоянного жительства не с рождения			
	всего	из них указали год переезда		
		2010-2003 гг.	2002-1992гг.	1991 г. и ранее

Все население, человек	258853	61087	62094	135672
В процентах	100	23,6	24,0	52,4
Городское население, человек	131974	28868	29118	73988
В процентах	100	21,9	22,1	56,0
Сельское население, человек	126879	32219	32976	61684
В процентах	100	25,4	26,0	48,6

В течение года до проведения переписи изменили свое место жительства 10866 человек. Подавляющее большинство (88% населения, указавшего территорию прежнего места жительства) перемещалось внутри Российской Федерации, 675 человек (6,2%) прибыли из-за рубежа, главным образом из Украины (16% общего числа прибывших из-за рубежа), Армении (15%), Казахстана (8%), Абхазии, Азербайджана и Узбекистана (по 7%), Киргизии (6%).

II. Жилищные условия населения.

При Всероссийской переписи населения 2010 года было учтено 154 тыс. частных домохозяйств, в которых проживало 435 тыс. человек, или почти 99% всего населения Адыгеи. Кроме этого, было учтено 4743 человека, проживающих в коллективных домохозяйствах,[1] и 38 человек, не имевших жилья, – бездомные. Жилищные условия при переписи обследовались только по частным домохозяйствам.

1. Типы жилых помещений. По данным переписи населения 434 тыс. человек, проживающих в частных домохозяйствах, указали тип жилого помещения, в котором они проживают, 1,2 тыс. человек не указали тип жилого помещения.

Распределение населения частных домохозяйств по типам жилых помещений характеризуется следующими данными:

	Человек		В % к итогу	
	2002 г.	2010 г.	2002 г.	2010 г.
Все население, указавшее тип жилого помещения	439184	434029	100	100

[1] Коллективными домохозяйствами называются группы людей, проживающих в институциональных учреждениях (детских домах, домах ребенка, школах-интернатах для детей сирот и детей, оставшихся без попечения родителей, домах-интернатах для престарелых, больницах для хронических больных, казармах, местах отбывания наказания, религиозных организаций и т. учреждениях).

в том числе проживает:				
в индивидуальных (одноквартирных) и многоквартирных домах	413805	426308	94,2	98,2
из них:				
в индивидуальных (одноквартирных) домах	262859	274128	59,9	63,2
в отдельных квартирах	150320	145959	34,2	33,6
в коммунальных квартирах	626	1060	0,1	0,2
не указавшие тип квартиры	-	5161	-	1,2
в общежитиях	6933	7513	1,6	1,7
в гостиницах	13	85	0,003	0,02
в других жилых помещениях	1674	123	0,4	0,03
снимающие жилые помещения у отдельных граждан	16759	…	3,8	…

Преобладающая часть жителей Адыгеи – 426 тыс. человек, или 98% населения, указавшего тип жилого помещения, проживает в индивидуальном (одноквартирном) доме, отдельной или коммунальной квартире.

Основным типом жилья среди горожан остается по-прежнему отдельная квартира (52% от численности городского населения), среди сельских жителей – индивидуальный дом (85% от численности сельского населения).

Городские населенные пункты

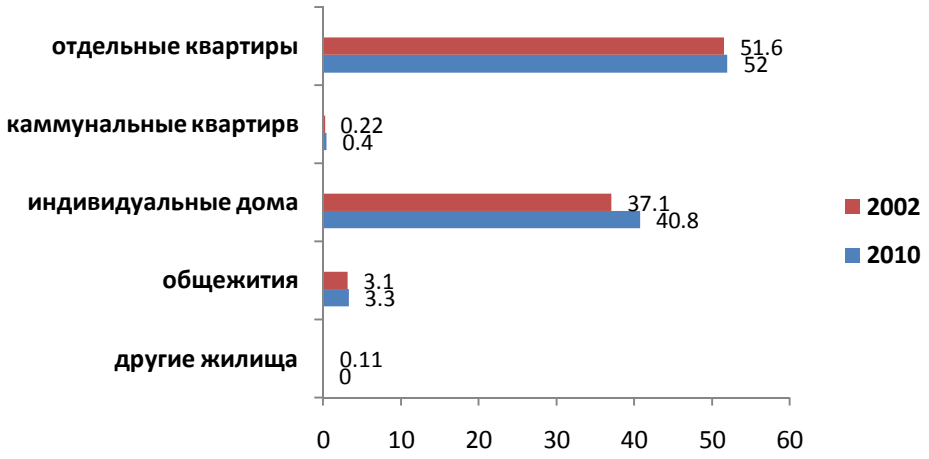

Сельские населенные пункты

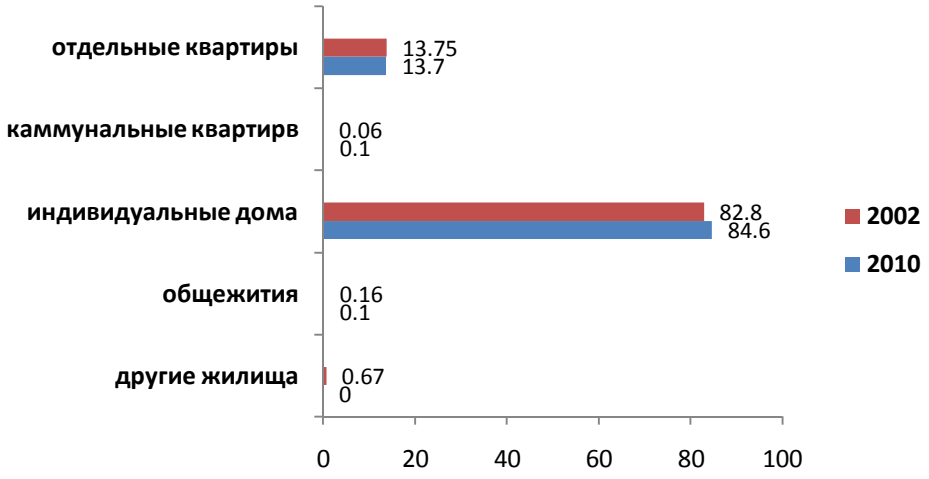

Обеспеченность населения Республики Адыгея отдельным жильем (индивидуальными домами и отдельными квартирами) составляет 96,9%.

В Республике Адыгея более половины населения проживает в индивидуальных домах – 63,2%, 33,6% населения проживает в отдельных квартирах и 0,2% - в коммунальных. В общежитиях в республике проживает 1,7% населения. В других жилых помещениях (вагончиках, баржах и т.п.) проживает 123 человека (0,03%).

2. Общая площадь, приходящаяся на одного члена частных домохозяйств, проживающих в индивидуальных домах, отдельных и коммунальных квартирах, по данным переписи населения 2010 года увеличилась на 1 кв.м. по сравнению с 2002 годом и составила в среднем по Адыгее и в городской местности и в сельской 21 кв. метр, в среднем по России - 19 кв. метров.

(кв.м. на1 человека)

	Городские и сельские населенные пункты		Городские населенные пункты		Сельские населенные пункты	
	2002 г.	2010 г.	2002 г.	2010 г.	2002 г.	2010 г.
Население, проживающее в индивидуальных домах и квартирах[2]	20	21	20	21	21	21
в индивидуальных домах	21	22	22	23	21	21
в отдельных квартирах	18	19	18	19	18	19
в коммунальных квартирах	15	10	15	10	19	13

У проживающих в индивидуальных домах средний размер площади на 1 человека составляет 22 кв. метра, в городской местности этот показатель

[2] По данным текущей жилищной статистики средний размер общей площади в 2010 г. составил 24,3 кв.м. В отличие от текущей статистики, при переписи населения при расчете не учитывается площадь домов, находящихся на капитальном ремонте, пустующих помещений, в которых жильцы зарегистрированы, но фактически не проживают, а также помещений, незаселенных по тем или иным причинам, расчет производится на численность населения, проживающего в частных домохозяйствах, а не на все население Республики Адыгея.

выше – 23 кв. метра. В коммунальных квартирах средний размер снизился до 10 кв. метров

В зависимости от типа занимаемого помещения и размера домохозяйства просматриваются резкие различия в среднем размере общей площади, приходящейся на одного человека: самые высокие показатели у проживающих в индивидуальных домах, самые низкие - в коммунальных квартирах; самые высокие показатели у одиночек, а с увеличением размера домохозяйства показатели средней обеспеченности общей площадью падают. В домохозяйствах, состоящих из одного человека, средний размер общей площади жилого помещения на человека составляет 46 кв. метров, в домохозяйствах из двух человек – 28 кв. метров, из трех – 20, из четырех – 17, из пяти и более человек - 13 кв. метров.

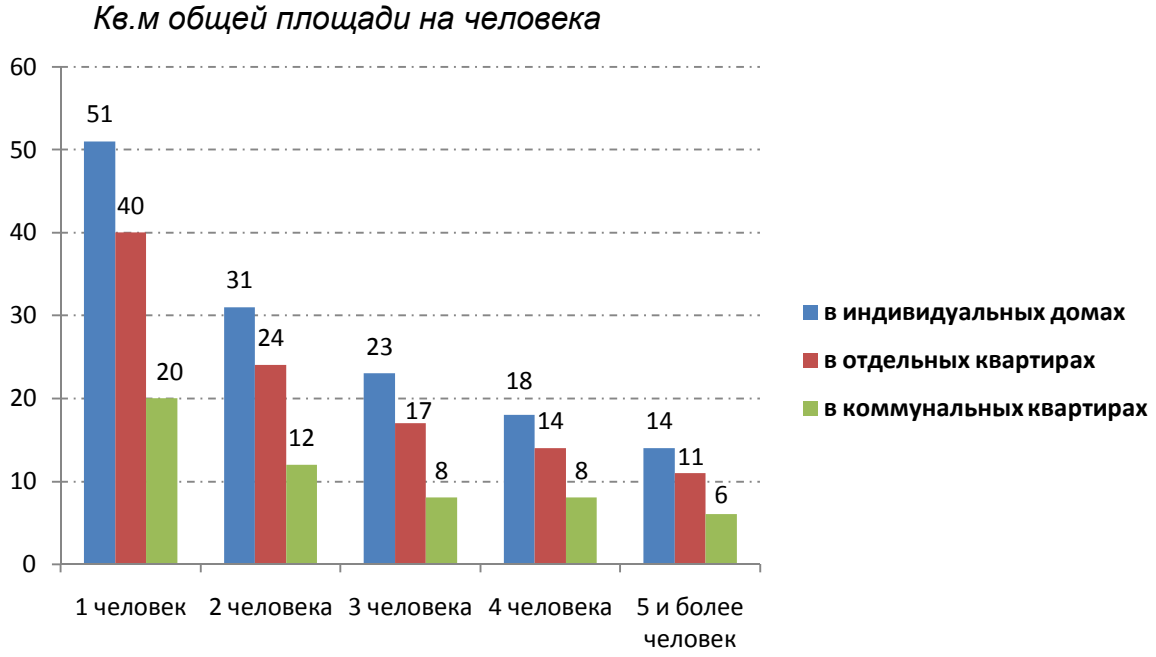

3. Число занимаемых комнат.

Для обеспечения комфортного проживания населения число жилых комнат в помещении должно превышать число членов домохозяйства. В таких условиях в Адыгее проживает более 55 тыс. домохозяйств (37%). Почти 61 тыс. домохозяйств (40%) имеют квартиры с числом комнат, равным числу членов домохозяйства, а у 31 тыс. домохозяйств (21%) число проживающих больше числа имеющихся в жилом помещении комнат. Не указала число комнат 2,1 тыс. домохозяйств.

По данным Всероссийской переписи населения 2010 года в каждой комнате проживал в среднем 1 человек.

За 2002-2010 годы увеличилось число домохозяйств, занимающих 1 и более комнаты.

	Число домохозяйств		В % к итогу	
	2002* г.	2010 г.	2002* г.	2010 г.
Домохозяйства, проживающие в индивидуальных домах, отдельных и коммунальных квартирах	141392	150793		
из них домохозяйства, указавшие число комнат	141214	148718	100	100
в том числе занимают: часть комнаты	80	181	0,1	0,1
1 комнату	14747	16114	10,4	10,8
2 комнаты	43164	43543	30,6	29,3
3 комнаты	41432	45060	29,3	30,3
4 и более комнат	41791	43820	29,6	29,5

* Частные домохозяйства, проживающие в индивидуальных домах, отдельных и коммунальных квартирах (без снимающих жилые помещения у отдельных граждан).

В республике 268 человек занимают часть комнаты, из них 48% - это одинокие люди, 25% - члены домохозяйств из 2 человек, 11% - члены домохозяйств из 3 человек, 10% из 4 человек и 5% из 5 и более человек. Следует отметить, что в республике из 75663 домохозяйств, указавших число комнат, состоящих из 3 человек и более, всего лишь 5% проживают в части комнаты или в 1 комнате, 24% проживают в 2 комнатах и 71% в трех и более комнатах. По критериям Программы ООН по населенным пунктам (ООН-Хабитат) проживание в одной комнате трех и более человек является одним из признаков трущобного жилья.

4. Период постройки дома.

В Республике Адыгея преобладают дома, построенные в 1971 году и позднее, в них живет 231,5 тыс. человек или 54,3% населения, проживающего в индивидуальных домах, отдельных и коммунальных квартирах. В домах, построенных ранее 1971 года, проживает 190,2 тыс. человек, или 44,6%, и 4,5 тыс. человек (1,1%) не указали период постройки дома.

В домах, построенных в 1996-2002 годах, проживает 6,3% населения, а в домах, построенных после 2002 года, - 4,0% населения.

Население по типам жилых помещений и году постройки домов представлено в следующем графике:

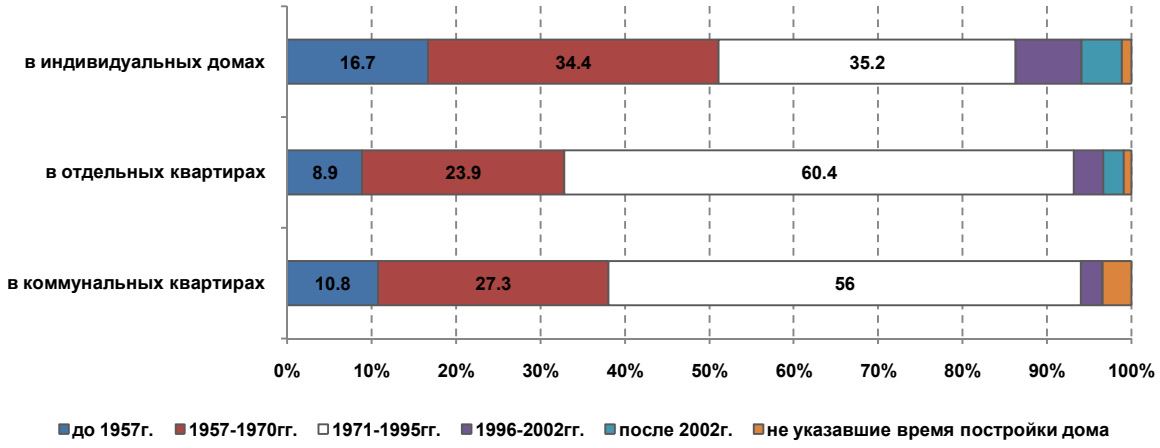

Среди населения, проживающего в отдельных квартирах, почти 66% живет в домах, построенных в 1971 году и позднее. Жилища 38% жителей коммунальных квартир расположены в домах, построенных до 1971 года.

Городское и сельское население по типам и году постройки жилища иллюстрируют следующие графики:

Городские населенные пункты

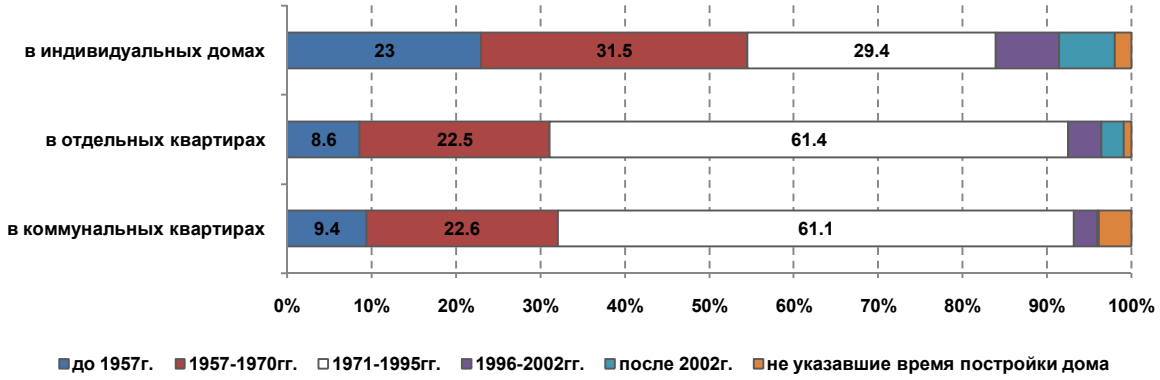

Сельские населенные пункты

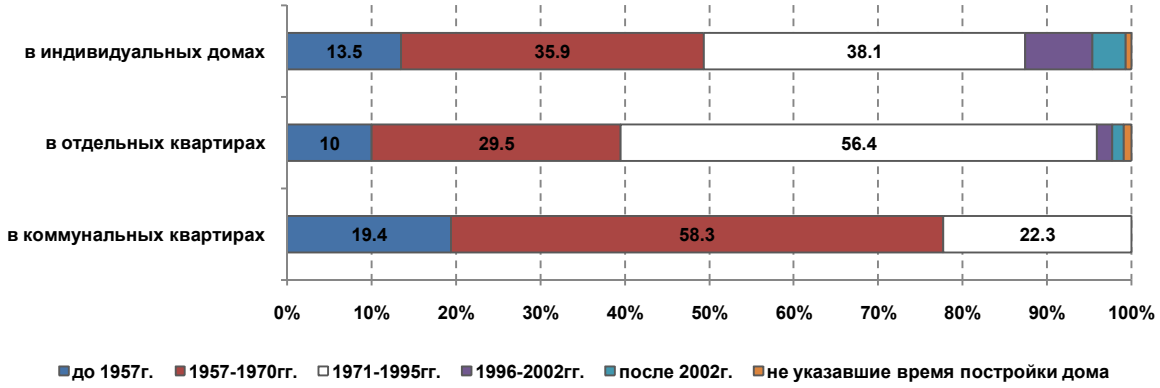

В Республике Адыгея доля проживающих в старых домах, построенных до 1957 года составляет 14%, что выше среднероссийского показателя (12%). Доля населения, проживающего в домах, построенных после 2002 года, значительно отстаёт от среднероссийского показателя (12%) и составляет 4%.

5. Наиболее распространенный в Адыгее **материал наружных стен жилых домов** - кирпич, камень.

	Городские и сельские поселения	
	2002* г.	2010 г.
Население, проживающее в индивидуальных домах, отдельных и коммунальных квартирах	413805	426308
из них, в процентах:		
указавшие материалом наружных стен дома:		
кирпич, камень	50,7	57,0
панели	10,1	16,7
блоки	6,8	
дерево	9,1	9,0
монолит	13,3	0,3
смешанный материал		7,9
другой материал	9,1	8,0
не указавшие материал наружных стен дома	0,8	1,1

* Население, проживающее в индивидуальных домах и квартирах, по материалу наружных стен, (без снимающих жилые помещения у отдельных граждан)

Структура домов в городских и сельских поселениях по материалу наружных стен и доле проживающих в этих домах населения отражена в следующем графике (в процентах).

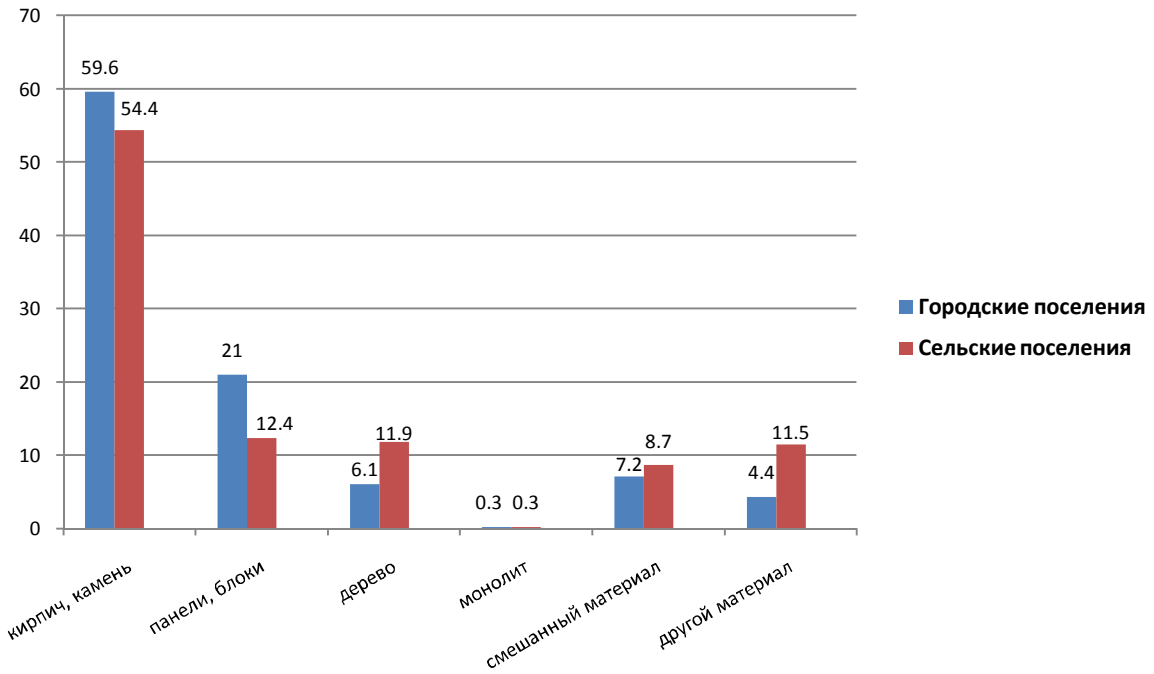

В городских и сельских населенных пунктах самым распространенным материалом наружных стен дома остаются кирпич и камень, на втором месте стоят блоки и панели.

6. Важной характеристикой жилищных условий проживания населения является оборудование жилого помещения различными **видами благоустройства**. При переписи 2010 года был значительно расширен блок вопросов, изучающих данную сторону жизни людей.

Благоустройство индивидуальных домов, отдельных и коммунальных квартир, в которых проживают частные домохозяйства, представлено в следующей таблице.

	Городские и сельские населенные пункты	Городские населенные пункты	Сельские населенные пункты
Домохозяйства, пользующиеся следующими видами благоустройства, (в процентах):			
электричеством	97,9	97,1	98,9
электроплитой напольной	1,5	1,5	1,6
газом сетевым	78,2	85,9	69,4
газом сжиженным (баллонным)	15,1	6,6	24,9
центральным отоплением	29,2	49,0	6,6
отоплением от индивидуальных установок, котлов	52,3	41,3	65,1
отоплением печным	16,2	6,7	27,1
водопроводом из коммунальной системы	68,4	86,9	47,2
водопроводом из индивидуальной системы	14,8	5,8	25,1
центральным горячим водоснабжением	21,1	37,4	2,4
горячим водоснабжением от индивидуальных водонагревателей	51,9	49,0	55,2
водоотведением через коммунальную канализационную систему	34,7	57,1	9,1
водоотведением через индивидуальную канализационную систему	21,4	16,1	27,6
водоотведением через систему труб в выгребные ямы и т.п.	27,9	21,5	35,2
туалетом (со смывом) в жилище	55,0	74,1	33,1
туалетом другого типа в жилище (включая биотуалет)	0,6	0,5	0,8
туалетом вне жилища	41,9	22,2	64,5
ванной и/или душем в жилище	70,1	83,4	54,8
ванной и/или душем вне жилища	6,1	3,6	9,0
баней, сауной	5,8	2,9	9,2
выброс мусора в ямы, на кучи и т.п.	23,0	1,3	47,9
мусоросборниками вне жилища	25,1	39,9	8,3
вывозом мусора спецмашиной	48,6	54,7	41,7
кухней или кухонным углом в жилище	87,4	92,9	81,1
кухней или кухонным углом в отдельном строении	9,7	3,6	16,7
стационарной телефонной связью	31,4	47,6	12,7
телевизионной антенной	92,7	91,8	93,8
проводным радио	4,3	7,6	0,4
доступом в сеть Интернет (включая мобильный)	21,2	26,9	14,4

За прошедшие между переписями населения 8 лет благоустройство жилищного фонда несколько улучшилось. Особенно быстрыми темпами росло благоустройство сельских домохозяйств, в основном, за счет использования индивидуальных систем благоустройства.

Впервые в 2010 году от населения были получены сведения о способах удаления бытовых отходов. Ответы были получены от 97% домохозяйств. Из всех домохозяйств 25% указали, что пользуются мусоропроводом, находящемся вне дома, 49% - сбор мусора осуществляют спецмашиной и 23% домохозяйств выбрасывают мусор в ямы, на кучи и т.п.

Также впервые были получены сведения о наличии у населения кухни или кухонного угла. Информация получена от 98% домохозяйств, у 87% всех домохозяйств кухня или кухонный угол был в жилище, у 10% – кухня была в отдельном строении и у 0,6% этот вид благоустройства отсутствует.

7. Новшеством Всероссийской переписи населения 2010 года был вопрос **об обеспеченности домохозяйств информационно-коммуникационными технологиями:** наличие стационарной телефонной связи, телевизионной антенны, проводного радио и доступа в сеть Интернет (включая мобильный).

В республике 31% домохозяйств имеют стационарную телефонную связь, 93% - пользуются телевизионной антенной, у 4% - установлена радиоточка для проводного радио и 21% имеют в жилище доступ в Интернет (включая мобильный).

* * *

Более подробная информация о продолжительности проживания населения в месте постоянного жительства и жилищных условиях населения приведена в приложениях к докладу.